

5 февраля - 16 февраля

10 атоллов, 2 полушария Мальдив (Мале - Адду)



Генеральный директор

Цена: **4 813 USD**  
(без а.п.)

## Описание стоимости

Стоимость на человека при двухместном размещении:

Standard SUPERIOR - 4813 \$

Suite DELUXE I - 5401 \$

Suite DELUXE II - 5401 \$

Оплата в рублях по внутреннему курсу компании

## Включено

- Проживание на яхте в каюте выбранной категории - 12 ночей
- Полный пансион
- 3 погружения в день и 1-2 ночных погружения в течении недели
- Трансфер в/из аэропорта
- Приветственный коктейль
- Чай и кофе
- Барбекю на пляже
- Каяки
- Бесплатные банные принадлежности, полотенца
- Гиды и мини группы
- Уроки морской биологии
- Рыбалка на закате
- Караоке или киносеанс под звездами
- Найтрокс

## Не включено

Обязательные дополнительные расходы:

- Международные авиаперелеты
  - Внутренние авиаперелеты - от 250 \$
  - Сервисный сбор - 255 \$
  - Зеленый налог - 12 \$ в сутки
- 
- Плата за вход в национальные парки - 0-45 \$ за дополнительные экскурсии и активный отдых
  - Дополнительное 4 погружение
  - Личные расходы
  - Алкогольные напитки, безалкогольные напитки
  - Страховка дайвера - 35-50 \$
  - Курсы дайвинга с найтроксом, курсы подводного плавания с аквалангом
  - Интернет WIFI - 30-45 \$ за поездку
  - Услуги стирки и глажки
  - Массаж
  - Доплата за одноместное размещение в каюте - 60% от стандартной стоимости.

\* На некоторых островах за высадку взимается небольшая плата.

## Описание тура

Это не просто маршрут - это настоящее приключение! Мы отправимся в уникальную экспедицию по самым нетронутым уголкам Мальдив, чтобы показать вам то, что скрыто от глаз большинства. Целых 10 атоллов сменяют друг друга за бортом, открывая захватывающие дух пейзажи и погружая в невероятный мир морских обитателей. Для каждого дайвера это воплощение мечты. Опытнейшие гиды с трепетом проведут вас по этому пути, продуманному до мелочей, чтобы подарить вам настоящее чудо.

Самое частое слово, которое вы услышите во время этой поездки - "kandu" что на дивехи (мальдивском языке) означает канал. Вы окунетесь в чистейшие воды океана и встретите огромное количество разнообразных пелагических животных.

### Распорядок и погружения

Наш маршрут включает 3 погружения в день. В течение недели вас также ждет захватывающий ночной дайв (для круизов от 10 ночей и более - 2 ночных погружения и расширенная программа).

### Доброе утро в океане

Ваш день начнется на рассвете, около 06:00, когда первые лучи солнца коснутся горизонта. Мы разбудим вас искренней улыбкой и ароматом свежего кофе с печеньем. В кофейной зоне на экране вас уже будет ждать подробная карта предстоящего дайв-сайта.

### Первый шаг в синеву

После брифинга мы переходим на дайвинг-дони (dhoni), где команда поможет вам подготовить снаряжение для дайвинга. Это не сон, это ваша новая реальность!

## **Завтрак**

Первое погружение завершается роскошным завтраком: яйца, приготовленные по вашему вкусу, джемы, свежевыжатые соки, ореховая паста, мед, нежные блинчики, домашняя выпечка, йогурты, а также калейдоскоп тропических фруктов и овощей.

## **Отдых и исследования**

Перед вторым дайвом (с 10:00 до 11:30) у вас будет время для отдыха или прогулки по белоснежному песку необитаемого острова.

## **Гастрономические удовольствия**

Шведский стол продуман до мелочей: концепция «здорово и вкусно» идеально описывает кухню, способную удовлетворить любые предпочтения.

## **Перезагрузка**

Короткий сон на солнечной палубе или в тишине прохладной каюты - обязательный ритуал, чтобы восстановить силы перед третьим погружением и насыщенной вечерней программой.

## **На суше тоже хорошо!**

Вам наверняка интересно, чем мы заполним ваше время между погружениями? В маршруте «10 атоллов, 2 полушария» нас ждут «счастливые часы» на закате в самых живописных локациях, уроки морской биологии от наших экспертов и визиты на локальные острова, где вы узнаете, как течет жизнь в этой удивительной «стране без земли». Вечера украсят барбекю на пляже, живая музыка, рыбалка на закате, караоке или кино под открытым небом... Предел - только ваша фантазия!

## **Для истинных фанатов**

Если трех погружений вам покажется мало, мы предлагаем возможность совершить четвертое погружение за день.


Обратите внимание, что дополнительное погружение оплачивается отдельно, а его стоимость зависит от количества участников.

## **Программа тура**



## День 1

Расписание первого дня связано со временем приземления рейсов гостей. Прилет в Мале. Трансфер на яхту.  
\nПриветствие на борту, общие брифинги и знакомства.\n\nПримеры маршрутов и расписания предназначены только для иллюстрации, а точный маршрут и посещаемые места могут меняться в зависимости от местных правил, опыта гостей, погоды и по усмотрению капитана.\n\nПримерное расписание дней:\n\n6:30 Погружение 1\n\n08:30-10:30 Завтрак\n\n10:30 Погружение 2\n\n13:30 Обед\n\n14:30 Погружение 3\n\n17:15 Посещение острова\n\n19:00 Ужин или барбекю на пляже



## День 2 (Malé North)

Маршрут начинается. На этом атолле есть несколько невероятных мест для дайвинга: Lankan Paradise - это станция очистки мант, активная во время западного муссона; Nassimo Thila и Vanana Reef - красочные и очень живые места для дайвинга. Недавно у нас были особые встречи с пелагическими рыбами у стены Хулхумале.




## День 3 (Malé South)

Kuda Giri и Kandooma Thila - главные достопримечательности этого атолла. Kandooma Thila находится в пределах морской охраняемой зоны Guraidhoo, где обитают скаты-орляки, серые рифовые акулы, длиннокрылые акулы, тунцы и огромные зеленые черепахи. Эта подводная гора известна как место очистки серых рифовых акул.



#### **День 4 (Vaavu)**

Myaru Kandu и Devana Kandu - самые известные места для дайвинга в этом атолле. \n\nПричал Alimatha: это место для ночного погружения всемирно известно благодаря присутствию акул-нянек.\n\nFotteyo Kandu: этот мелководный канал славится своей внешней стеной, усеянной желтыми мягкими кораллами, свисающими из множества разных пещер. \n\nFushi Kandu и Золотая стена - еще два места для дайвинга в этом районе, которые стоит посетить.



#### **День 5 (Vattaru)**

Этот камерный атолл - одна из остановок нашего маршрута. Мы проведем здесь погружение при благоприятных условиях и подходящем течении



#### **День 6 (Meemu)**

Vanurah Vali Kandu: это своеобразный канал с двойным краем, который дает дайверам возможность пересечь его целиком и загнать всех акул в один угол; мы называем эту процедуру «акульим сэндвичем». \n\nНа этом атолле мы совершим погружение у точки Kureli Manta Point: это одна из двух точек обитания мант на нашем маршруте, поэтому ее **ОБЯЗАТЕЛЬНО** нужно посетить!



## День 7 (Thaa)

Olughiri Kandu - большой, но очень мелководный канал, который легко исследовать. Duamigili Corner: длинный риф, полный черепах и длиннокрылых акул.\n\nОстров Kalufalha: Вечером мы устанавливаем большой фонарь на корме лодки, чтобы привлечь планктон, любимую пищу нашего особого, доброго гиганта - китовой акулы.



## День 8 (Laamu)

Fushi Kandu и Maabahidoo Kandu: два знаменитых места для дайвинга в проливе вокруг одного и того же острова, с северной и южной стороны Maabahidoo. Орляковые скаты, белоперые серые акулы, тунец, большие стаи каранксов и луцианы.



## День 9 (Huvadhu)

Здесь находятся знаменитые места для дайвинга Kooddo и Viligili Kandu, два самых известных рифовых места в этом районе, где можно встретить целые стаи серых рифовых акул.\n\nНеподалеку расположен остров Gemana Fushi, еще одно популярное место обитания больших стай акул-молотов. Рядом находится удивительное место для дайвинга под названием Mareha Kandu, где обитает большая и изящная стая орляковых скатов и сотни зеленых черепах.




## День 10 (Fovhamulah)

Южнее Nuvadhoo, если позволят океанические условия, мы можем перебраться к лучшему месту для дайвинга на Мальдивах: Fovhamulah. Этот атолл состоит всего из одного острова посреди Индийского океана. Здесь, благодаря океаническому течению, у нас есть отличные шансы встретить тигровых акул, акул-молотов и лисьих акул. Нередко встречаются также манти и китовые акулы!



## День 11 (Addu)

Маршрут завершается в южном атолле Мальдивского архипелага, атолле Addu, где с января по апрель можно увидеть скатов-манти на одной из станций очистки.\n\nЗападная сторона этого атолла известна наличием затонувшего британского корабля времен Второй мировой войны, принадлежавшего британской королевской семье, посещение которого обязательно стоит совершить в этом районе.



## День 12

Несколько погружений. Последняя ночь вместе!



## **День 13**

Завтрак и выезд на атолл Адду (аэропорт GAN). Внутренний перелет в Мале.